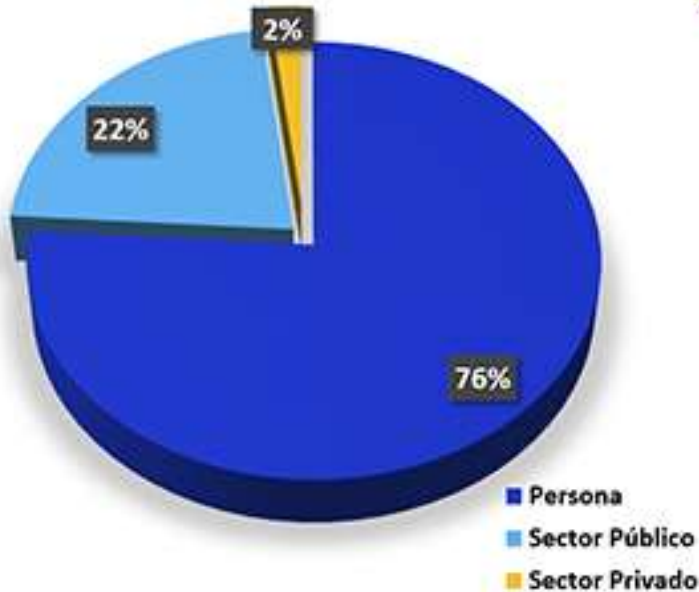




CÁMARA DE CUENTAS
DE LA REPÚBLICA DOMINICANA



ENTE O INSTITUCIÓN QUE HIZO EL
REQUERIMIENTO
ABRIL - JUNIO 2021



Boletín ESTADÍSTICO

Áreas de atención
a ciudadanos

2-2021

Segundo Trimestre

ÍNDICE

INTRODUCCIÓN	2
PLENO DE MIEMBROS.....	3
OFICINA DE LIBRE ACCESO A LA INFORMACIÓN	4
DEPARTAMENTO DE CONTROL SOCIAL.....	8
DIVISIÓN DE RECEPCIÓN Y TRÁMITE DE DENUNCIAS RECIBIDAS	8
SECCIÓN DE DIVULGACIÓN DE CONTROL SOCIAL.....	9
TALLERES DIRIGIDOS A LA CIUDADANÍA	9

INTRODUCCIÓN

Para poner al alcance del público que consulta informaciones a través del portal de acceso a la información, la Cámara de Cuentas de la República Dominicana (CCRD) pone a la disposición de las partes interesadas su Boletín Estadístico con las estadísticas correspondiente al segundo trimestre del año 2021, con informaciones seleccionadas de las áreas de atención al ciudadano, de acuerdo al orden siguiente:

- Estadísticas de la Oficina de Libre Acceso a la Información (OAI) relacionadas con las solicitudes recibidas.
- Estadísticas del Departamento de Control Social respecto a las denuncias recibidas y los talleres de difusión sobre las funciones de la CCRD.

PLENO DE MIEMBROS

LIC. JANEL ANDRÉS RAMÍREZ SÁNCHEZ

Presidente

LIC. ELSA MARÍA CATANO RAMÍREZ

Vicepresidente

LIC. TOMASINA TOLENTINO DE MCKENZIE

Secretaria

LIC. MARIO ARTURO FERNÁNDEZ BURGOS


Miembro

LIC. ELSA PEÑA PEÑA


Miembro


OFICINA DE LIBRE ACCESO A LA INFORMACIÓN


La Oficina de Libre Acceso a la Información -OAI-, en el segundo trimestre del año 2021 **recibió cincuenta (50) solicitudes**. A continuación, presentamos los detalles.

 TIPO DE INFORMACIÓN REQUERIDA ABRIL - JUNIO 2021		
Tipos de Requerimiento	Cantidad de Requerimientos	% Requerimientos
Informes de auditorías	13	26%
Extracto Declaración Jurada de Patrimonio	19	38%
Declaración Jurada de Patrimonio Integra	2	4%
Estatus Informe de Auditoría	1	2%
Ejecución presupuestaria	1	2%
Presupuesto	1	2%
Plan de auditoría	1	2%
Listado de funcionarios que no han enviado DJP	3	6%
Listado de funcionarios obligados por la 311-14	1	2%
Certificación	3	6%
Información Cámara de Cuentas	5	10%
TOTAL	50	100%

 ENTE O INSTITUCIÓN DE LA QUE SE REQUIRIÓ INFORMACIÓN ABRIL - JUNIO 2021		
Ente o institución	Cantidad de Requerimientos	% Requerimientos
Gobierno central	23	46%
Gobierno local	10	20%
Cámara de Cuentas	6	12%
Descentralizada	5	10%
Asociaciones sin fines de lucro (ASFL)	5	10%
Partido Político	1	2%
TOTAL	50	100%

 MEDIO DE RECEPCIÓN DE LOS REQUERIMIENTOS DE INFORMACIÓN ABRIL - JUNIO 2021		
Medio de recepción	Cantidad de requerimientos	% Requerimientos
Página Web (SAIP)	23	46%
Correo electrónico	13	26%
Presencial	7	14%
Comunicación escrita entregada en CCRD/OAI	6	12%
Teléfono	1	2%
TOTAL	50	100%

 MEDIO DE ENTREGA DE RESPUESTA A LOS REQUERIMIENTOS DE INFORMACIÓN ABRIL - JUNIO 2021		
Medio de entrega	Cantidad de requerimientos entregados	% Requerimientos
Correo electrónico	39	91%
Medios digitales (CD, USB,)	1	2%
Impresos	3	7%
TOTAL	43	100%

 RESULTADOS DE LA GESTIÓN ABRIL - JUNIO 2021		
Resultado de la Gestión	Cantidad de Requerimientos	% Requerimientos
Respondidos	43	86%
En proceso	5	10%
Con aviso de que puede pasar a retirar	2	4%
Rechazados	0	0%
Desviados (Remitida otras instituciones)	0	0%
TOTAL	50	100%

Antes del cierre del período abril - junio 2021 se dispuso información para cuarenta y cinco (45) requerimientos, con un promedio de cinco (5) días laborables.

Antes de cerrar el trimestre se entregaron informaciones cuarenta y tres (43) requerimientos, con un promedio de seis (6) días laborables. A continuación, una tabla con la distribución de estos según el **tiempo de respuesta**.


 TIEMPO DE RESPUESTA A LOS REQUERIMIENTOS DE LOS CIUDADANOS ABRIL - JUNIO 2021		
Tiempo de entrega	Cantidad de requerimientos	% Requerimientos
Entrega en cinco (5) días o menos	23	53%
De 6 a 10 días	14	33%
De 11 a 15 días	5	12%
Más de 25 días	1	2%
TOTAL	43	100%

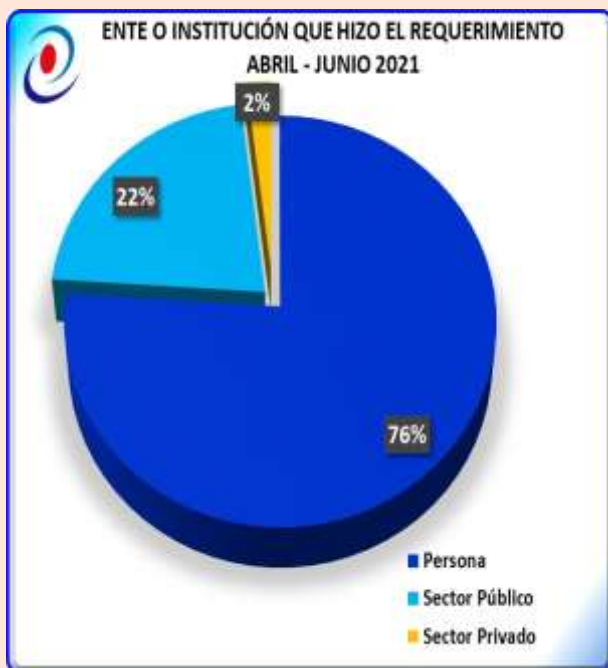
Cabe destacar que, en el caso de los informes de auditoría no finalizados, se les notifica el estatus o proceso en el que están.

A continuación, presentamos un análisis de los **datos relacionados con los ciudadanos** atendidos en la OAI, teniendo en consideración diferentes criterios.

El análisis de los datos, desde la **perspectiva de género**, en cuanto a los requerimientos de información, reveló que el 52 % fue tramitado por hombres, 24 % por mujeres y el restante 24 % eran equipos de los dos sexos o institución.

En la siguiente tabla se despliega la **distribución de acuerdo con el grado académico** de los solicitantes de información.

 GRADO ACADÉMICO DE LOS SOLICITANTES ABRIL - JUNIO 2021		
Grado académico	Cantidad de Requerimientos	% Requerimientos
Doctorado	4	8%
Maestría	1	2%
Licenciatura/Ingeniería	31	62%
Estudiante universitario	1	2%
Otros (Nivel técnico)	1	2%
Dato no documentado (Institución)	12	24%
TOTAL	50	100%



DEPARTAMENTO DE CONTROL SOCIAL

DIVISIÓN DE RECEPCIÓN Y TRÁMITE DE DENUNCIAS RECIBIDAS

La Cámara de Cuentas, a través del Departamento de Control Social, **recibe y tramita las denuncias** de la ciudadanía. Durante el trimestre abril – junio 2021 **se recibieron treinta y nueve (39) denuncias**.

TIPO DE INSTITUCIÓN DENUNCIADA ABRIL - JUNIO 2021			REGIÓN DE PROCEDENCIA DE LAS DENUNCIAS ABRIL - JUNIO 2021		
Tipo de institución	Cantidad de Denuncias	%	Región	Cantidad de denuncias	%
Gobierno local (Ayuntamiento/ Junta Distrital)	21	53.8%	Santo Domingo	21	54%
Gobierno Central	9	23.1%	Región Sur	8	21%
Instituciones descentralizadas	4	10.3%	Región Este	3	8%
Asociaciones sin fines de lucro (ASFL)	2	5.1%	Región Norte	7	18%
Cámara de Cuentas	1	2.6%	TOTAL	39	100%
Partido político	1	2.6%			
Empresa público-privada	1	2.6%			
TOTAL	39	100%			

MOTIVOS DE LAS DENUNCIAS RECIBIDAS ABRIL - JUNIO 2021		
Motivo de denuncia	Cantidad de Denuncias	%
Uso inadecuado de los fondos	15	38%
Corrupción	7	18%
Violación a la ley	5	13%
Malversación de fondos	3	8%
Ineficiencia en los Servicios	1	3%
Solicitud de auditoria	7	18%
No es competencia de la Cámara de Cuentas	1	3%
TOTAL	39	100%

 MEDIO UTILIZADO POR LOS CIUDADANOS PARA HACER LA DENUNCIA ABRIL - JUNIO 2021			 ENTE O INSTITUCIÓN QUE HIZO LA DENUNCIA ABRIL - JUNIO 2021		
Medios	Cantidad de Denuncias	% de Denuncias	Ente o institución	de Denuncias	%
Entrega personal	21	54%	Persona	29	74%
Vía correspondencia	10	26%	Ente sujeto a fiscalización	5	13%
Vía web "Ojo ciudadano"	4	10%	Sociedad civil organizada	2	5%
Correo electrónico	3	8%	Asociaciones sin fines de lucro (ASFL)	2	5%
Vía telefónica	1	3%	Anonimo	1	3%
TOTAL	39	100%	Total	39	100%

El análisis de los datos, desde la **perspectiva de género**, en cuanto a las denuncias presentadas, reveló que 72 % correspondió a hombres, 10% mujeres, 3% equipo de dos sexos o instituciones, 15 % información no suministrada/anónimo.

SECCIÓN DE DIVULGACIÓN DE CONTROL SOCIAL

TALLERES DIRIGIDOS A LA CIUDADANÍA

Con el objetivo de **capacitar y crear aptitudes de empoderamiento** de la ciudadanía para el **ejercicio del Control Social**, la Cámara de Cuentas desarrolla seminarios, talleres, charlas, conferencias y conversatorios en diferentes localidades del país. Así también, se realizan actividades de capacitación dirigidas a instituciones que manejan fondos del Estado, con la finalidad de fortalecer el proceso de rendición de cuentas.

Durante el período abril - junio 2021, no se realizaron actividades al respecto.



CÁMARA DE CUENTAS
DE LA REPÚBLICA DOMINICANA